







Ausnutzungsgrad 7:1			Tragfähigkeit ein Rundschlinge WLL im kg							Tragfähigkeit zwei Rundschlingen WLL im kg			
Gurtbreite (mm)	Tonnage	einfach direkt	einfach geschnürt	einfach umgelegt Neigungswinkel $\beta$					direkt	geschnürt	direkt	geschnürt	
				0°- 7°	7°- 45°	45°- 60°	0°- 45°	45°-60°	0°- 45°	0°- 45°	45° - 60°	45° - 60°	
													
1.0	0.8	2.0	1.4	1.0	0.7	0.5	1.4	1.12	1.0	0.8			
<input type="checkbox"/>	30	1	1.000	0.800	2.000	1.400	1.000	700	500	1.400	1.120	1.000	0.800
<input type="checkbox"/>	60	2	2.000	1.600	4.000	2.800	2.000	1.400	1.000	2.800	2.240	2.000	1.600
<input type="checkbox"/>	90	3	3.000	2.400	6.000	4.200	3.000	2.100	1.500	4.200	3.360	3.000	2.400
EN 1492-2			Länge:		<input type="checkbox"/> 1,00 m	<input type="checkbox"/> 2,00 m	<input type="checkbox"/> 3,00 m	<input type="checkbox"/> 4,00 m	<input type="checkbox"/> 5,00 m	<input type="checkbox"/> 6,00 m	<input type="checkbox"/> 8,00 m	<input type="checkbox"/> 10,00 m	<input type="checkbox"/> 12,00 m